



300 磅可鍛鑄鐵管子接頭價目表 300PSI MALLEABLE & DUCTILE THREADED FITTINGS






















呎 吋 SIZE	90° 彎 頭 90 L	45° 彎 頭 45 L	鉅 形 由 令 HU	套 銅 由 任 U
1/8" · 3/8"				
1/2"	32	40	80	100
3/4"	45	65	120	170
1"	73	90	150	200
1 1/4"	110	150	231	260
1 1/2"	150	250	308	350
2"	220	300	440	500
2 1/2"	550	650	770	850
3"	680	700	1,200	1,360
4"	1,200	1,400	2,400	3,000
呎 吋 SIZE	三 通 T	異 徑 三 通 RT		管 帽 CA
1/8" · 3/8"	43			
1/2"	43	80		46
3/4"	62	65		56
1"	98	105		80
1 1/4"	148	165		110
1 1/2"	196	210		160
2"	286	310		220
2 1/2"	550	600		420
3"	850	900		480
4"	1,450	1,800		600
呎 吋 SIZE	接 頭 S	異 徑 接 頭 RS	<p>產品材質為延性可鍛鑄鐵 亦可訂製球狀石墨鑄鐵</p> <p>規格產品牙規格為美規 NPT 牙 亦可訂製英規 BS-PT 牙</p>	
1/8" · 3/8"				
1/2"	30	80		
3/4"	42	45		
1"	65	67		
1 1/4"	95	105		
1 1/2"	120	135		
2"	210	220		
2 1/2"	400	500		
3"	460	460		
4"	700	600		

另件單位：元/每只

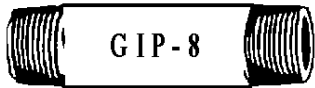
UNT：NTD/EA

高級可鍛鑄鐵管子接頭

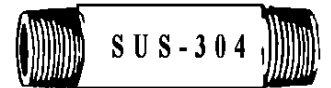
另件單位：元 / 每只

呎 吋 SIZE	彎 頭  L	異徑彎頭  RL	45° 彎 頭  45L	內外牙彎  SL	三 通  T	異徑三通  RT	異徑怪 T  RT (S)
1/4" · 3/8"	27	30	30	34	39	43	
1/2"	16	26	18	22	23	26	
3/4"	27	30	30	34	39	43	
1"	42	47	47	52	57	64	
1 1/4"	66	73	73	81	95	105	120
1 1/2"	82	92	92	99	115	128	147
2"	127	142	142	160	180	200	230
2 1/2"	213	237	237	349	335	372	428
3"	328	365	365	541	436	485	558
4"	626	638	627	903	846	846	970
呎 吋 SIZE	接 頭  S	異徑接頭  RS	由 任  U	內外牙由任  NU	十 字 通  CR	異徑十字  RCR	管 帽  CA
1/4" · 3/8"	21	23	70	56	67		22
1/2"	15	17	59	56	47		16
3/4"	21	23	70	69	67		22
1"	32	36	100	99	92		32
1 1/4"	49	54	141	125	146	160	46
1 1/2"	64	72	192	166	164	185	56
2"	97	108	255	235	254	280	87
2 1/2"	153	182	538	460	497	550	170
3"	214	264	755	748	627	680	250
4"	409	463	1297	1,380	1133		425
呎 吋 SIZE	卜 申  HBU	塞 頭  P	六角立卜  HN	內外牙 90L  90° MBE	內外牙 45L  45° MBE	內外牙接  X	短內外牙  SX
1/4" · 3/8"	18	14	23	37		23	
1/2"	17	10	17	37	27	19	17
3/4"	18	14	23	48	40	23	
1"	29	22	35	82	57	36	
1 1/4"	46	29	52	122	85		 HL
1 1/2"	59	41	65	155	119		
2"	84	70	96	235	187		
2 1/2"	168	149	170	498	390		
3"	250	224	250	745	534		
4"	447	402	425				1/2" 28
							3/4" 50

一般牙規為 BSPT 牙



鍍鋅鋼管內卜價目表



()%

長度	1/8"	1/4" · 3/8"	1/2"	3/4"	1"	1 1/4"	1 1/2"	2"	2 1/2"	3"	4"
3 公分	18	10	8	10	18						
5 公分	20	12	10	12	20	28	36	44			
7 公分	24	15	12	15	24	36	45	56	75	95	
10 公分	30	18	15	18	30	46	55	70	105	130	160
12 公分	40	25	20	25	40	56	68	80	120	160	182
15 公分	46	30	24	30	46	65	80	92	140	180	220
20 公分	56	38	30	38	56	80	100	118	200	240	300
25 公分	70	48	36	48	70	110	120	142	235	285	360
30 公分	80	55	40	55	80	118	140	165	260	320	420

不銹鋼管內卜(304)價目表

()%

長度	1/8"	1/4" · 3/8"	1/2"	3/4"	1"	1 1/4"	1 1/2"	2"	2 1/2"	3"	4"
3 公分	55	30	21	30	55						
5 公分	72	42	29	42	72	100	110	160			
7 公分	90	56	37	56	90	125	135	197	250	300	450
10 公分	116	72	50	72	116	160	172	252	325	375	680
12 公分	133	95	58	95	133	185	197	290	370	435	985
15 公分	160	110	70	110	160	220	234	345	445	510	1,060
20 公分	203	135	91	135	203	280	296	436	565	660	1,440
25 公分	246	165	112	165	246	340	358	530	690	810	1,820
30 公分	290	190	132	190	290	400	420	620	810	960	2,200

1/2"不銹鋼管內卜(304)價目表

()%

長度 cm	單價	長度 cm	單價	長度 cm	單價	長度 cm	單價	長度 cm	單價	長度 cm	單價
1		21	111.0	41	152.0	61	213.5	81	283.5	101	353.5
2		22	116.0	42	154.0	62	217.0	82	287.0	102	357.0
3		23	121.0	43	156.0	63	220.5	83	290.5	103	360.5
4	40.0	24	125.0	44	158.0	64	224.0	84	294.0	104	364.0
5		25		45	160.0	65	227.5	85	297.5	105	367.5
6	39.0	26	135.0	46	161.0	66	231.0	86	301.0	106	371.0
7		27	140.0	47	164.5	67	234.5	87	304.5	107	374.5
8	48.0	28	145.0	48	168.0	68	238.0	88	308.0	108	378.0
9	53.0	29	149.0	49	171.5	69	241.5	89	311.5	109	381.5
10		30		50	175.0	70	245.0	90	315.0	110	385.0
11	63.0	31	132.0	51	178.5	71	248.5	91	318.5	111	388.5
12		32	134.0	52	182.0	72	252.0	92	322.0	112	392.0
13	73.0	33	136.0	53	185.5	73	255.5	93	325.5	113	395.5
14	77.0	34	138.0	54	189.0	74	259.0	94	329.0	114	399.0
15		35	140.0	55	192.0	75	262.5	95	332.5	115	402.5
16	87.0	36	142.0	56	196.0	76	266.0	96	336.0	116	406.0
17	92.0	37	144.0	57	199.5	77	269.5	97	339.5	117	409.5
18	97.0	38	146.0	58	203.0	78	273.0	98	343.0	118	413.0
19	101.0	39	148.0	59	206.5	79	276.5	99	346.5	119	416.5
20		40	150.0	60	210.0	80	280.0	100	350.5	120	420.0



鐵法蘭

可焊鐵法蘭片(一般建築用) 價目表



2"公牙法蘭

()%

規 格	1/2"	3/4"	1"	1 1/4"	1 1/2"	2"	2 1/2"	3"	4"
JIS 10K 規格	80	102	158	207	230	251	348	365	420
JIS 10K 盲規格	87	110	172	231	252	296	438	465	611
JIS 10K 普通	80	102	158	207	215	235	270	287	324
JIS 10K 盲普通	87	110	172	231	235	242	361	388	509
JIS 5K 規格	65	65	80	109	116	143	199	266	320
JIS 5K 盲規格	81	81	93	125	139	186	266	359	491
JIS 16K 規格	90	90	165	205	215	230	315	460	600
JIS 20K 規格	98	112	182	224	238	254	348	508	655
JIS 20K 盲規格	104	125	209	250	278	319	452	651	916
ASTM 150# 規格 A	85	98	125	154	196	294	468	535	722
ASTM 150# 盲規格 A	104	111	151	181	227	336	548	673	963
ASTM 150# 規格厚 B	85	98	125	154	182	241	374	401	536
ASTM 150# 盲規格厚 B	104	111	151	181	209	292	452	518	730
DIN 2632 德規 10K		118	140	205	234	297	360	468	485
DIN 2633 德規 16K	94	131	155	227	260	330	401	520	539
DIN 2633 盲德規 16K	110	140	171	252	292	382	486	633	750
ASTM A-105 150# WNRF	255	280	308	328	358	390	557	605	855
ASTM A-105 150# SORF	148	165	193	250	265	283	403	460	653
JIS 10K (牙口) 規格	111	134	196	240	252	284	387	388	454

規 格	5"	6"	8"	10"	12"	14"	16"	18"	20"
JIS 10K 規格	638	848	1,007	1,578	1,818	2,192	3,075	3,944	4,688
JIS 10K 盲規格	969	1,341	1,859	3,014	3,692	4,927	6,972	9,136	11,415
JIS 10K 普通	537	693	868	1,258	1,491	1,942	2,791	3,541	4,215
JIS 10K 盲普通	819	1,161	1,604	2,636	3,251	4,357	6,215	8,221	10,265
JIS 5K 規格	432	590	846	1,263	1,377	1,872	2,259	2,888	3,450
JIS 5K 盲規格	691	996	1,620	2,563	3,227	4,409	5,564	7,038	8,606
JIS 16K 規格	940	1,220	1,520	2,650	3,100	4,360	6,400	8,400	10,900
JIS 20K 規格	1,043	1,350	1,684	2,928	3,449	4,839	7,079	9,240	12,100
JIS 20K 盲規格	1,461	1,979	2,882	4,940	6,480	9,030	13,200	17,144	22,023
ASTM 150# 規格 A	802	976	1,564	2,340	3,663	4,733	5,869	6,417	8,284
ASTM 150# 盲規格 A	1,178	1,527	2,644	3,862	5,835	7,794	10,201	12,482	17,037
ASTM 150# 10K 規格厚 B	668	829	1,190	1,618	2,421	3,128	4,220	5,500	7,230
ASTM 150# 10K 盲規格厚 B	996	1,355	2,058	3,107	4,449	5,856	8,337	11,000	14,242
DIN 2632 德規 10K	658	790	1,120	1,600	2,090	3,440	3,720	5,100	6,800
DIN 2633 德規 16K	730	878	1,245	1,791	2,326	3,823	4,131	5,715	7,556
DIN 2633 盲德規 16K	1,118	1,381	2,165	3,333	4,674	6,387	8,446	11,553	15,155
ASTM A-105 150# WNRF	1,210	1,430	2,380	3,785	6,020	9,253	13,750	16,290	20,865
ASTM A-105 150# SORF	843	895	1,568	2,568	4,003	6,555	8,560	10,433	13,772

有縫鍍鋅焊接另件(一般建築用)

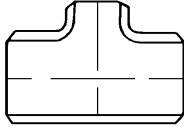
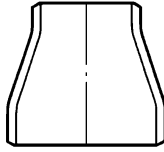
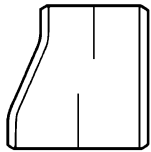
()%

呎吋 SIZE	90°彎頭	45°彎頭	180°彎頭	三通(T)	管帽	可焊牙接	曲管
1/2"	45	45	195	117	87	17	1/4" 55
3/4"	45	45	195	117	87	26	3/8" 55
1"	54	54	198	132	87	35	1/2" 148
1 1/4"	72	72	210	165	90	51	
1 1/2"	87	87	231	195	96	66	
2"	129	129	310	240	102	93	
2 1/2"	231	150	566	405	180	207	
3"	288	186	827	510	255	240	
4"	405	264	1,534	630	321	375	
5"	690	450	2,664	1,080	471		
6"	960	624	3,726	1,380	645		
8"	2,250	1,464		3,210	885		
10"	3,900	2,520		7,500	1,440		
12"	6,900	4,470		10,800	2,100		
呎吋 SIZE	異徑三通	同心大小	偏心大小	呎吋 SIZE	異徑三通	同心大小	偏心大小
3/4" × 1/2"		72	98	4" × 1"	1,110		
				4" × 1 1/4"	1,110		
1" × 1/2"	156		117	4" × 1 1/2"	750	315	546
1" × 3/4"	156	75	98	4" × 2"	750	264	468
				4" × 2 1/2"	690	216	429
1 1/4" × 1/2"	219		195	4" × 3"	690	216	429
1 1/4" × 3/4"	219	87	129				
1 1/4" × 1"	189	84	117	5" × 1 1/2"	1,590		
				5" × 2"	1,425		975
1 1/2" × 1/2"			254	5" × 2 1/2"	1,170	420	839
1 1/2" × 3/4"	345		156	5" × 3"	1,170	420	663
1 1/2" × 1"	225	90	140	5" × 4"	1,170	432	585
1 1/2" × 1 1/4"	225	90	129	6" × 1 1/2"	2,070		
				6" × 2"	2,010		1,365
2" × 1/2"	405		312	6" × 2 1/2"	1,740	615	1,170
2" × 3/4"	318		234	6" × 3"	1,740	570	975
2" × 1"	318	114	203	6" × 4"	1,560	510	858
2" × 1 1/4"	276	99	179	6" × 5"	1,560	510	780
2" × 1 1/2"	276	99	156				
				8" × 3"	4,200		1,950
2 1/2" × 3/4"				8" × 4"	3,900	930	1,755
2 1/2" × 1"	531		351	8" × 5"	3,210	885	1,404
2 1/2" × 1 1/4"	531	240	273	8" × 6"	3,210	825	1,365
2 1/2" × 1 1/2"	426	174	242				
2 1/2" × 2"	426	174	226	10" × 4"			3,510
				10" × 5"		1,860	3,120
3" × 1"	795		488	10" × 6"	7,500	1,560	2,730
3" × 1 1/4"	675	264	390	10" × 8"	7,500	1,470	2,496
3" × 1 1/2"	645	204	312				
3" × 2"	570	168	273	12" × 5"			
3" × 2 1/2"	570	168	234	12" × 6"	10,800	2,910	4,680
				12" × 8"	10,800	2,490	4,290
				12" × 10"	10,800	2,370	3,900

無縫碳鋼焊接另件

ASTM A234 WPB/ANSI B16.9

()%

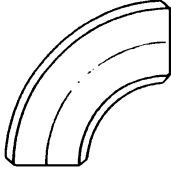

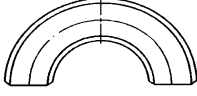
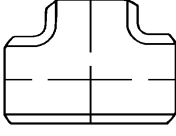
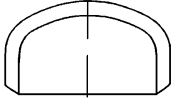
呎 吋 SIZE	異徑三通		同心大小		偏心大小	
						
	REDUCING TEE		CON RED		ECC RED	
	STD	XS	STD	XS	STD	XS
3/4"×1/2"	202	304	64	92	94	128
1"×3/4" — 1/2" *	228	344	68	94	94	132
1 1/4"×1" — 3/4"	280	416	70	96	98	134
1 1/4"×1/2"	314	474	86	120	120	168
1 1/2"×1 1/4" — 1"	330	496	72	100	100	142
1 1/2"×3/4" — 1/2"	370	558	88	124	124	176
2"×1 1/2" — 1 1/4"	456	682	88	124	124	176
2"×1" — 3/4"	514	772	110	154	154	216
2 1/2"×2" — 1 1/2"	810	1,214	130	182	182	254
2 1/2"×1 1/4" — 1"	916	1,372	154	216	216	302
3"×2 1/2" — 2"	1,114	1,670	168	236	236	328
3"×1 1/2" — 1 1/4"	1,258	1,888	186	276	276	386
3 1/2"×3" — 2 1/2"			268	376	376	528
3 1/2"×2" — 1 1/2"			336	470	470	658
4"×3 1/2"			268	376	376	528
4"×3"	1,444	2,316	268	376	376	528
4"×2 1/2"	1,444	2,316	336	470	470	458
4"×2"	1,744	2,618	336	470	470	458
4"×1 1/2"	1,744	2,618				
5"×4"	2,328	3,492	418	586	586	820
5"×3 1/2"			418	586	586	820
5"×3"	2,328	3,492	552	772	772	1,080
5"×2 1/2"	2,772	3,946	552	772	772	1,080
5"×2"	2,772	3,946				
6"×5" — 4"	3,086	4,632	576	864	806	1,210
6"×3 1/2"			720	1,080	1,008	1,512
6"×3"	3,490	5,234	720	1,080	1,008	1,512
6"×2 1/2"	3,490	5,234				
8"×6" — 5"	5,946		1,008	1,512	1,412	2,116
8"×4"	7,658		1,152	1,728	1,612	2,420
8"×3"	7,658					
10"×8" — 6"	10,626		1,584	2,376	2,216	3,324
10"×5" — 4"			1,824	2,736	2,554	3,832
12"×10" — 8"			2,640	3,960	3,696	5,544
12"×6" — 5"			3,120	4,680	4,268	6,552
14"×12" — 10"			6,000			
14"×8"			6,600			
16"×14" — 12"			9,120			
16"×10"			10,560			
16"×8"			12,000			

※ 註：呎吋中如 (6"×5" — 4")，仍 (6"×4") 與 (5"×4") 之定價相同。

無縫碳鋼焊接另件

ASTM A234 WPB/ANSI B16.9

()%


呎吋 SIZE	90° 彎頭		45° 彎頭		180° 彎頭		三通		管帽	
										
	90° ELBOW L/R		45° ELBOW L/R		180° ELBOW L/R		STRAIGHT TEE		CAP	
	STD	XS	STD	XS	STD	XS	STD	XS	STD	XS
1/2"	96	144	84	124	212	316	176	264	62	80
3/4"	96	144	84	124	212	316	176	264	62	80
1"	96	144	84	124	212	316	198	298	62	80
1 1/4"	100	152	88	134	220	332	242	364	62	80
1 1/2"	108	164	96	144	240	360	286	430	70	96
2"	144	216	120	180	316	476	396	594	82	112
2 1/2"	264	396	216	324	580	872	706	880	120	168
3"	384	576	312	468	844	1,268	968	1,452	140	192
3 1/2"	720	1,080	540	812					224	298
4"	720	1,080	540	812	1,584	2,376	1,342	2,014	224	298
5"	1,248	1,872	936	1,404	2,760	4,140	2,024	3,036	360	540
6"	1,680	2,520	1,260	1,892	3,840	5,760	2,684	4,026	460	672
8"	3,480	5,232	2,616	3,924			5,170	7,756	730	1,368
10"	6,000	9,000	4,512	6,768			9,240		1,152	2,244
12"	9,600	14,400	7,200	10,800					1,656	2,870
14"	14,880		9,200						2,448	3,106
16"	22,560		13,920						3,394	3,868

※ 註：短徑彎頭之定價為 (ELBOW S/R) = (ELBOW L/R) × 1.1

碳 鋼 A 1 0 5


()%

呎吋 SIZE	彎頭		三通		由令	接頭	管帽
							
	90D ELBOW		TEE		UNION	COUPLING	CAP
	套 焊 牙口 2000#	牙口 3000#	套 焊 牙口 2000#	牙口 3000#	套焊 / 牙口 3000#	套焊 / 牙口 3000#	套焊 / 牙口 3000#
1/2"	124	164	172	212	206	86	86
3/4"	164	224	212	300	300	116	116
1"	224	348	300	500	360	164	164
1 1/4"	348	460	500	660	480	244	244
1 1/2"	460	732	660	1,116	708	326	326
2"	732	1,080	1,116	1,500	996	476	476
2 1/2"	2,160		3,000		2,760	840	840
3"	3,672		4,680		4,464	1,052	1,052
3"	9,120		15,480		15,480	1,644	1,644



FF

法蘭墊片，由任迫緊 GASKETS & PACKING



RF

()%

呎 吋	橡 膠 墊 片 RUBBER GASKETS FF		石棉板 V1500 高壓用 ASBESTOS V1500		石棉板 V224 低壓用 ASBESTOS V224	
	一 般 橡 膠	NBR/EPDM	FF 10K	RF 10K	FF 10K	FF 5K
1/2"	12	40	32	8	14	12
3/4"	14	44	40	16	28	24
1"	16	68	80	20	42	40
1 1/4"	18	80	100	24	52	52
1 1/2"	20	96	120	32	56	56
2"	24	108	140	44	66	64
2 1/2"	30	132	180	56	80	72
3"	36	160	220	68	88	84
3 1/2"	44	200	268	88	100	92
4"	44	200	268	88	100	92
5"	64	328	320	112	120	112
6"	72	400	400	152	128	120
8"	100	500	560	260	220	212
10"	140	960	840	440	288	280
12"	200	1,040	1,060	560	328	320
14"	220	1,200	1,280	800	500	408
16"	260	1,500	1,680	1,040	620	520
18"	480	1,800	2,900	1,280	680	644






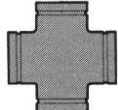
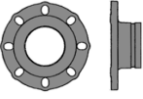
呎 吋	鐵 弗 龍 墊 片 TEFLON GASKETS				鐵弗龍套石棉 JACKETED	由任墊片 UNION GASKETS
	RF 3mm	FF 10K 3mm	RF 2mm	FF 10K 2mm	RF V7030	RUB./ASB.
1/2"	84	248	60	180	56	4.0
3/4"	112	368	96	268	72	6.0
1"	132	508	104	372	88	7.2
1 1/4"	164	544	124	400	100	8.0
1 1/2"	184	612	136	448	108	10.0
2"	204	672	156	492	144	14.0
2 1/2"	288	912	212	668	160	18.0
3"	308	964	224	704	180	24.0
3 1/2"	400	1,200	296	880	240	32.0
4"	400	1,200	424	1,144	240	32.0
5"	576	1,580	424	1,144	320	
6"	604	2,880	440	2,112	400	
8"	1,160	3,880	880	2,860	640	
10"	1,960	5,200	1,408	3,828	1,000	
12"	2,320	6,080	1,584	4,400	1,280	




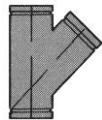
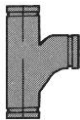


製表日期：84年2月6日

石墨鑄鐵及不銹鋼

溝槽式機械接頭牌價表

另件單位：元 / 每只

呎 吋 SIZE	機械接頭 	90° 彎 頭 	45° 彎 頭 	T 型接頭 	盲 板 	十 字 T 	固定法蘭 
1'	320	320	280	430			
1 1/4"	380	360	310	490	170		
1 1/2"	380	360	310	490	170		
2"	420	420	330	630	200	1,500	1,500
2 1/2"	590	590	550	920	220	1,500	1,850
3"	650	860	660	1,220	330	2,800	1,950
4"	830	1,310	1,130	2,170	540	4,800	2,800
5"	1,190	2,320	1,710	2,660	800	9,500	3,850
6"	1,370	3,090	2,420	4,990	1,100	12,000	4,850
8"	2,760	6,530	4,760	9,340	2,040	15,000	7,200
10"	5,000	13,110	11,680	25,480	5,500		11,000
12"	6,000	22,180	17,160	38,830	8,320		15,000

呎 吋 SIZE	異徑接頭 	異徑大小頭 	異徑三通 	排水斜 T 	排水順 T 	機械牙三通 	機械槽三通 
2" × 1"	600	400	630		760	1,230	1,230
2" × 1 1/4"		400	630			1,260	1,260
2" × 1 1/2"	600	400	630			1,260	1,260
2 1/2" × 1"		450	860			1,080	1,080
2 1/2" × 1 1/4"		450	860			1,230	1,230
2 1/2" × 1 1/2"		450	860			1,230	1,230
2 1/2" × 2"	830	450	900				
3" × 1"		450				1,490	1,490
3" × 1 1/4"		450	1,120			1,530	1,530
3" × 1 1/2"		450	1,120			1,530	1,530
3" × 2"	970	450	1,120	1,760	1,350	1,560	1,560
3" × 2 1/2"	970	450	1,120				
4" × 1 1/2"		550	2,040			1,930	1,930
4" × 2"	1,650	550	2,040	2,550	2,450	2,080	2,080
4" × 2 1/2"	1,650	550	2,040			2,080	2,080
4" × 3"	1,430	550	2,120	2,650	2,450	2,160	2,160
5" × 2"			2,470	3,080	3,200	2,900	2,900
5" × 2 1/2"			2,470			2,930	2,930
5" × 3"		900	2,470	3,080	3,200	2,930	2,930
5" × 4"	1,980	900	2,465	3,080	3,200		
6" × 2"		1,350	4,500	4,900	4,700	2,600	2,600
6" × 2 1/2"		1,350	4,500		4,700	2,600	2,600
6" × 3"		1,350	4,800	6,000	5,750	3,050	3,050
6" × 4"	2,620	1,350	5,000	6,250	6,000	3,340	3,340
6" × 5"	2,620	1,350	4,620				
8" × 2"						3,700	3,700
8" × 3"						4,400	4,400
8" × 4"		2,160	8,730	10,880		4,690	4,690
8" × 6"	3,500	2,430	8,700	10,880			
8" × 8"				12,000	12,000		
10" × 6"		8,100	26,250				
10" × 8"		10,000	26,250				